

ขั้นตอนการเปิดบัญชีออนไลน์ E-open Account บลจ.ชาวาคามิ (ประเทศไทย)


การเปิดบัญชีออนไลน์ (E-open Account)



- แอปพลิเคชันของธนาคารที่ใช้ในการยืนยันตัวตนทางNDID หรือแอปพลิเคชัน ThaiID ของกรมการปกครอง
- ข้อมูลส่วนบุคคลของท่าน
- บัตรประชาชน /สมุดบัญชีธนาคาร /ลายเซ็นบนกระดาษขาว

กรุณาเตรียมข้อมูลดังต่อไปนี้เพื่อใช้ในการเปิดบัญชี





สแกน QR code เพื่อเข้าสู่ระบบเปิดบัญชีออนไลน์ (E-open Account)
หรือเข้าสู่เว็บไซต์ www.sawakami.co.th คลิก “เปิดบัญชีออนไลน์”

การเปิดบัญชีออนไลน์ (E-open Account)





Sawakami E-Open Account

Sawakami ยืนยันตัวตน
ด้วย NDID

ข้อมูลหลักฐานที่จำเป็น
สำหรับเปิดบัญชี

1. กรอกข้อมูลส่วนตัว
2. หลักฐานที่ใช้ในการเปิด

บัญชี

- บัตรประชาชน
- หน้าสมุดบัญชีเงินฝาก
ที่มีชื่อเดียวกับชื่อผู้ถือ
หน่วยเท่านั้น
- ลายเซ็นบนกระดาษ

ขาว

กด “เปิดบัญชี”

บริการเปิดบัญชีออนไลน์

Sawakami

ยืนยันตัวตนผ่านระบบ

NDID รวดเร็ว สะดวก

ปลอดภัย ไม่ต้องจัดส่ง

เอกสาร

เจ้าหน้าที่จะอนุมัติภายใน 1-

3 วันทำการ สามารถทำ

รายการซื้อ-ขาย สับเปลี่ยน

ได้ทันที

*ไม่รองรับการเปิดบัญชีชาว

ต่างชาติ, นิติบุคคล และบุคคล

ทั่วไปที่มีอายุต่ำกว่า 20 ปีบริ

บูรณ์

หากพบปัญหา ติดต่อ

สอบถามเจ้าหน้าที่ โทร. 02-

081-0525

เปิดบัญชี

หากกรอกข้อมูลไว้อยู่แล้ว เข้าสู่ระบบ



กด “เปิดบัญชี”

เลือกประเภทบัญชี

เลือกประเภทบัญชีซื้อขายที่ต้องการเปิดบัญชี



บัญชีกองทุนรวม

เอกสารที่ต้องเตรียมในการเปิดบัญชี

- รูปถ่ายบัตรประชาชนจริง
- รูปถ่ายใบหน้าคู่กับบัตรประชาชน
- บัญชีธนาคารสำหรับรับเงินค่าขาย
หลักทรัพย์ ดอกเบี้ย และเงินปันผล
- หน้าแรกบัญชีธนาคารสำหรับใช้ใน
การสมัครตัดเงิน ATS
- รูปถ่ายลายเซ็นบนกระดาษขาว

กลับ

บันทึกและยืนยัน



เลือกประเภทบัญชี “กองทุนรวม”
กคด “บันทึกและยืนยัน”

โปรดเตรียมบัตรประชาชนของท่าน ก่อนเริ่มถ่ายภาพบัตรประชาชน

1. ถ่ายภาพบัตรประชาชน จากบัตรฯ จริง
เท่านั้น
2. ปิดข้อมูลที่มีความอ่อนไหว ได้แก่ ศาสนา
หมู่เลือด
3. โปรดใช้บัตรประชาชนที่มีรูปถ่ายใบหน้า
ชัดเจน
4. บัตรประชาชนถือเป็นเอกสารทางราชการ
หากมีการปลอมแปลง เพื่อใช้ในการทำ
ธุรกรรม สามารถดำเนินการทางกฎหมาย
ได้

ข้าพเจ้ายินยอมให้เก็บรวบรวมและใช้
ข้อมูลส่วนบุคคล ที่มีความอ่อนไหว
เพื่อพิสูจน์และยืนยันตัวตน

เตรียมบัตรประชาชนของท่าน ก่อนเริ่มถ่ายภาพบัตรประชาชน

เลือก "ยินยอม" ให้เก็บรวบรวมและใช้ข้อมูลส่วนบุคคล
ที่มีความอ่อนไหวเพื่อพิสูจน์และยืนยันตัวตน

หมายเหตุ : เพื่อให้บริการท่านได้อย่างถูกต้องและครบถ้วน บริษัทฯจำเป็นต้องขอความยินยอมในการจัดเก็บ ใช้
รวบรวม และเปิดเผยข้อมูลส่วนบุคคล ตามกฎหมาย หากท่านไม่ยินยอม ระบบไม่สามารถดำเนินการต่อได้

Sawakami E-Open Account

ชื่อ (ไทย) *

ทดสอบ

นามสกุล (ไทย) *

เปิดบัญชี

หมายเลขบัตรประชาชน *

1309913659936

วันเดือนปีเกิดที่ปรากฏในบัตรประชาชน

ปี *

เดือน *

วัน *

2528

พฤศจิกายน

20

หมายเหตุ: เลือก "ไม่มี" ถ้าไม่มีข้อมูลเดือนหรือวัน

เลขหลังบัตรประชาชน (Laser Code) *

[? ตัวอย่างเลขหลังบัตรประชาชน](#)

หมายเหตุ: ข้อมูลข้างต้นผู้ให้บริการจะนำไปใช้ในการตรวจสอบกับ



ตรวจสอบและกรอกข้อมูล ดังนี้

- ชื่อ-นามสกุล
- หมายเลขบัตรประชาชน
- วัน-เดือน-ปีเกิด
- Laser code หลังบัตรประชาชน
- เบอร์โทรศัพท์มือถือ

กด “ยืนยันเบอร์มือถือ”

SAWAKAMI
ASSET MANAGEMENT (THAILAND)

วันเดือนปีเกิดที่ปรากฏในบัตรประชาชน

ปี * เดือน * วัน *

2528 พฤศจิกายน 20

หมายเหตุ: เลือก "ไม่มี" ถ้าไม่มีข้อมูลเดือนหรือวัน

เลขหลังบัตรประชาชน (Laser Code) *

TY0-893452Q-67

[? ตัวอย่างเลขหลังบัตรประชาชน](#)

หมายเหตุ: ข้อมูลข้างต้นผู้ให้บริการจะนำไปใช้ในการตรวจสอบกับ
ฐานข้อมูลของกรมการปกครองเท่านั้น

โทรศัพท์มือถือ *

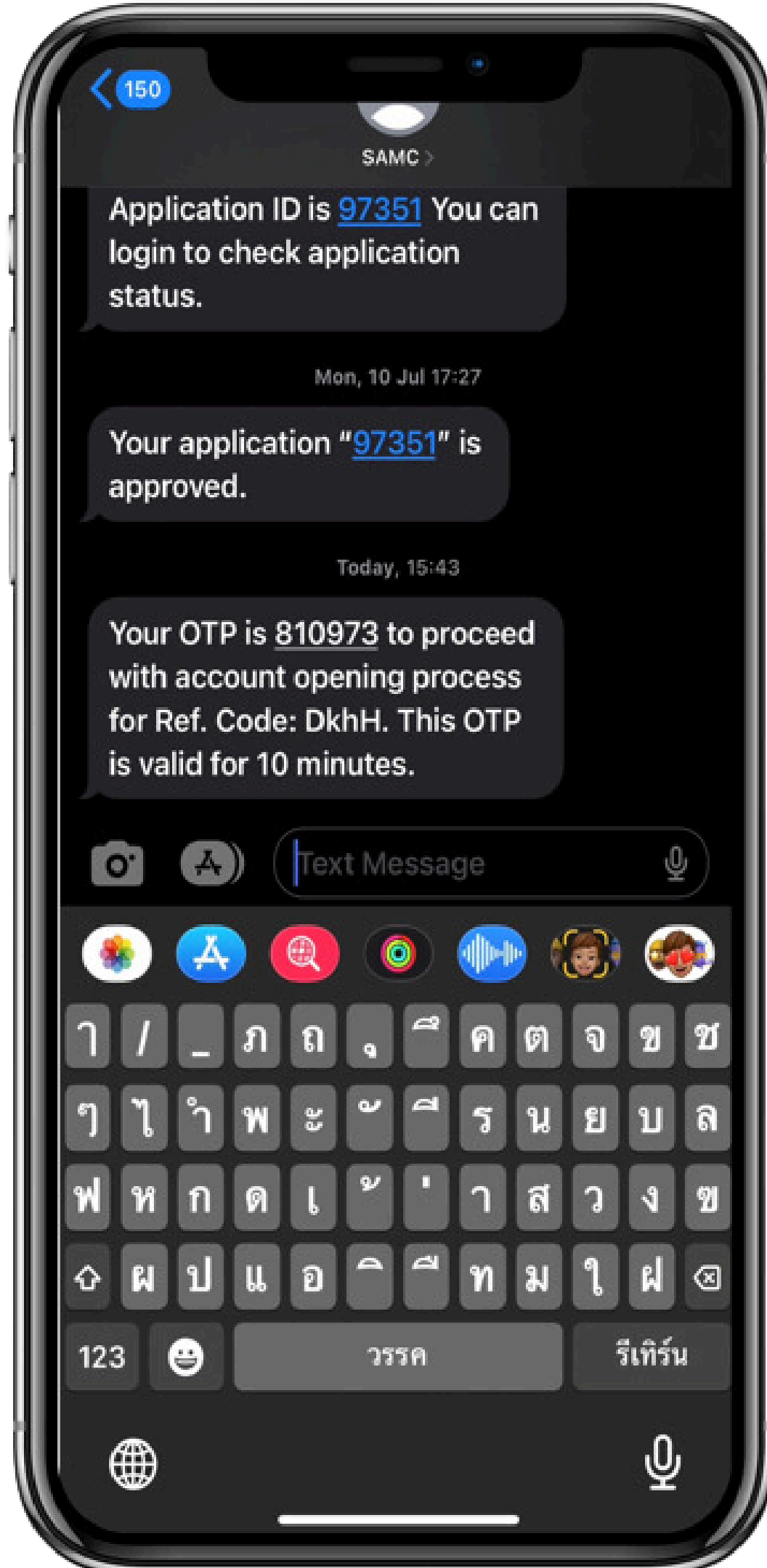
+66 08xxxxxxxx

ฉันไม่ใช่โปรแกรม
อัตโนมัติ

reCAPTCHA
ข้อมูลส่วนบุคคล - ข้อกำหนด

กลับ ยืนยันเบอร์มือถือ

ระบบส่ง OTP ทาง SMS



ยืนยันเบอร์มือถือ

OTP-SMS สำหรับยืนยันเบอร์มือถือจะถูกส่งไปที่
โทรศัพท์มือถือเบอร์ 0814437668 ของ คุณ ทดสอบ

เปิดบัญชี

Ref. Code: vuUq

810973

กลับ

ยืนยันเบอร์มือถือ

กรอก OTP และกด “ยืนยันเบอร์มือถือ”

**การให้ความยินยอมในการเก็บ
รวบรวม ใช้ เปิดเผยข้อมูลส่วนบุคคล
หรือข้อมูลทางการเงินอื่นๆ**

ผู้ใช้บริการตกลงและยินยอมให้บริษัทจัดการ ต
ลดจนพันธมิตรทางธุรกิจที่ได้รับมอบหมาย
จากบริษัทจัดการ สามารถเก็บรวบรวม ใช้และเป
เปิดเผยข้อมูลส่วนบุคคลของผู้ใช้บริการเพื่อประ
โยชน์ของบริษัทจัดการหรือพันธมิตรทางธุรกิจ
ทั้งนี้เฉพาะในวัตถุประสงค์เพื่อการสื่อสารทางก
ารตลาด การวิเคราะห์ข้อมูลเชิงลึก การพัฒนา
บริการ การศึกษา วิจัย จัดทางสถิติ และพัฒนา
สินค้าและบริการเท่านั้น *

ยินยอม

ไม่ยินยอม

ยืนยัน

**เลือก “ยินยอม” หรือ “ไม่ยินยอม”
ในการเก็บรวบรวม ใช้ เปิดเผยข้อมูลส่วนบุคคล
หรือข้อมูลทางการเงินอื่นๆ
จากนั้นกดปุ่ม “ยืนยัน”**

ตั้งรหัสยืนยันตัวตนสำหรับการเปิด บัญชี

กรุณาตั้งและจดจำ "รหัสยืนยันตัวตน (Password)"
เพื่อใช้ในการเปิดบัญชีและแก้ไขข้อมูล (กรณีการเปิด
บัญชีของท่านไม่สมบูรณ์)

หมายเลขบัตรประชาชน

1-3099-13659-93-6

ตั้ง "รหัสยืนยันตัวตน (Password)" *

ยืนยัน "รหัสยืนยันตัวตน (Password)" *

ยืนยัน

กำหนดรหัส (Password)
เพื่อใช้ในการเปิดบัญชีและแก้ไขข้อมูล
จากนั้นกด "ยืนยัน"

เลือกรูปแบบการยืนยันตัวตน

มีให้เลือก 2 ช่องทาง ดังนี้

1. การยืนยันตัวตนโดย ThaiID

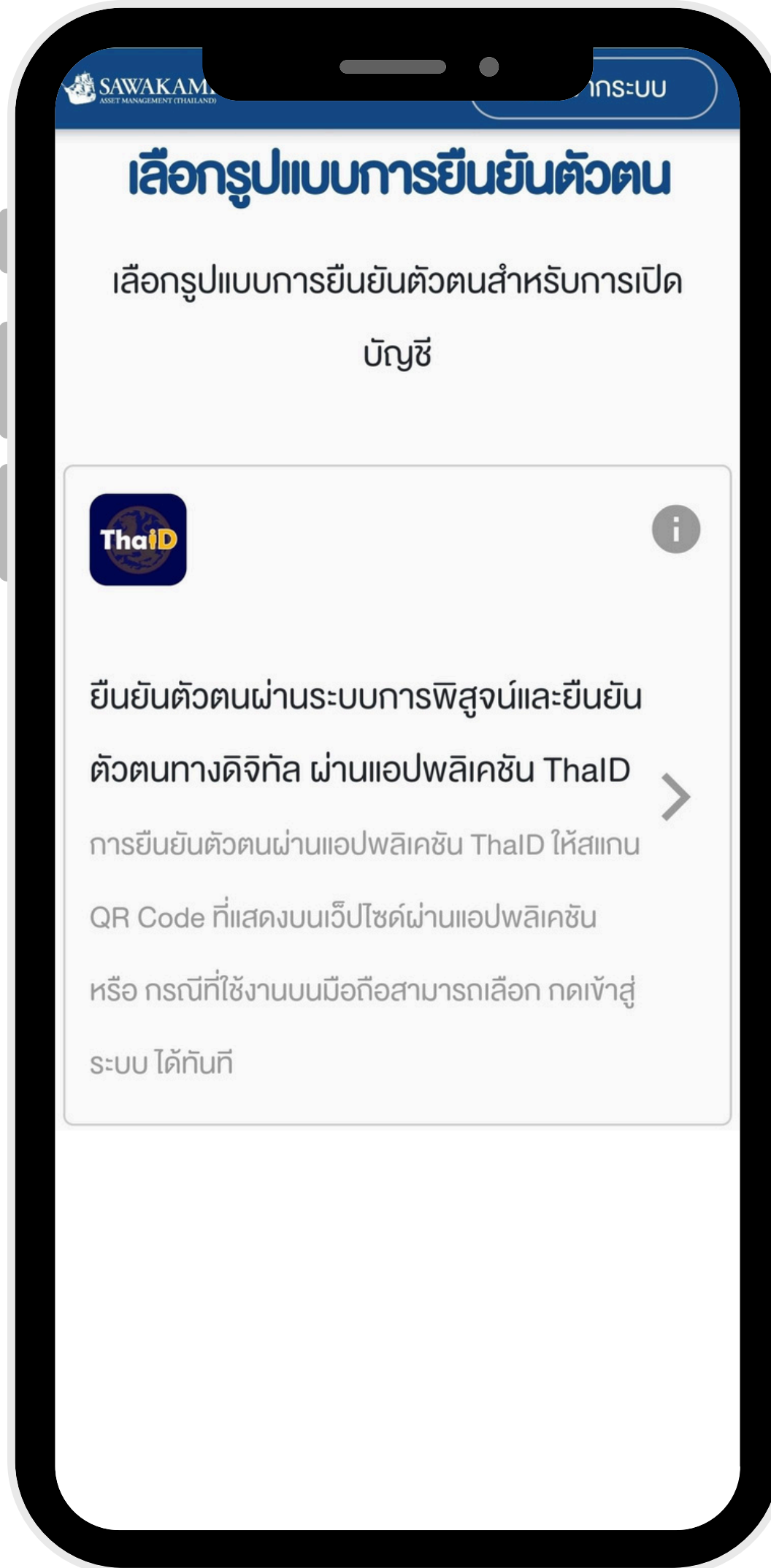
2. การยืนยันตัวตนโดย NDID



1. การยืนยันตัวตนโดย ThaiID

- ยืนยันตัวตนผ่านแอปพลิเคชัน ThaiID

ThaiID (ไทยดี) คือ แอปพลิเคชันที่ กรมการปกครอง กระทรวงมหาดไทย พัฒนาขึ้น เพื่อใช้ในการพิสูจน์และยืนยันตัวตน (Digital ID) รวมถึงการเปรียบเทียบภาพใบหน้า (Face Verification System) ทางดิจิทัล สะดวก รวดเร็ว และปลอดภัยโดยผู้ใช้บริการที่จะใช้การยืนยันและพิสูจน์ตัวตนผ่านแอปพลิเคชัน ThaiID เพื่อทำธุรกรรมอิเล็กทรอนิกส์ จะต้องดาวน์โหลดและสมัครแอปพลิเคชัน ThaiID ก่อน เพื่อความสะดวกรวดเร็วก่อนการยืนยันตัวตน



เลือกยืนยันตัวตนโดย ThaiID

เงื่อนไขและข้อตกลง ThaiID

กรุณาลืออ่านจนถึงท้ายเอกสาร จึง
จะสามารถกดปุ่ม "ยอมรับ" เพื่อทำ
รายการต่อได้

1 - + ☰

1. ผู้ค้าตกลงยินยอมและยอมรับว่า ในการรับ - ส่ง และหรือ ใช้ข้อมูลอิเล็กทรอนิกส์เพื่อการให้บริการระบบ
พิสูจน์และยืนยันตัวตนทางดิจิทัล (DOPA Digital ID) ของกรมการปกครองสำหรับพิสูจน์และยืนยันตัวตนลูกค้าก่อนการ
ให้บริการ (ผู้ให้บริการ / RP) มีการให้บริการระบบซึ่งมีชื่อ DOPA Digital ID ที่ บริษัท เนชั่นแนลดิจิทัลไอดี จำกัด
(NDID) ดังได้มีขึ้นต่ออำนาจความสวทกและสภาการพัฒนาระบบเพื่อใช้ (ผู้ให้บริการ / RP) สามารถเชื่อมต่อเข้าใช้
บริการระบบพิสูจน์และยืนยันตัวตนทางดิจิทัล (DOPA Digital ID) ของกรมการปกครองได้
การให้บริการระบบพิสูจน์และยืนยันตัวตนทางดิจิทัล (DOPA Digital ID) ของกรมการปกครองข้างต้น เป็น
ความสัมพันธ์ระหว่าง (ผู้ให้บริการ / RP) กับกรมการปกครองซึ่งมีสิทธิ หน้าที่ และความรับผิดชอบ NDID ไม่มีส่วน
เกี่ยวข้องแต่อย่างใด NDID ทำหน้าที่เฉพาะการเชื่อมต่อเป็นตามานของข้อมูล ซึ่ง NDID ไม่สามารถเข้าถึง เปลี่ยนแปลง
แก้ไข หรือคัดลอกข้อมูลได้ (ผู้ให้บริการ / RP) เป็นผู้ที่มีหน้าที่ตรวจสอบความถูกต้องของข้อมูลที่ได้รับ - ส่ง เพื่อการให้บริการ
ระบบพิสูจน์และยืนยันตัวตนทางดิจิทัลดังกล่าว

2. ผู้ค้าตกลงยินยอมและยอมรับว่า การยอมรับข้อตกลงตามข้อ 1. นี้มีผลว่าผู้ค้าได้อ่าน เข้าใจ และตกลงที่จะ
ปฏิบัติตามข้อตกลงนี้กับ (ผู้ให้บริการ / RP) และ NDID ทุกประการ

PDF [ดาวน์โหลด](#)

ไม่ยอมรับ

ยอมรับ

จะปรากฏเงื่อนไขและข้อตกลง ThaiID

ถ้าเคยลงทะเบียนแอปฯ ระบบจะพาไปที่แอป ThaiD ให้

**หากระบบไม่สามารถ พาไปแอปฯได้ หน้าจอจะแสดง
QR code เพื่อไปยังแอป ThaiD**





ท่านทำการยืนยันตัวตนผ่าน ThaiID
สำเร็จแล้ว

กรุณากลับเข้าสู่ระบบเปิดบัญชี
เพื่อทำรายการต่อไป

กลับไปสู่การเปิดบัญชี

**กรณียืนยันตัวตนบนแอปฯ ThaiID สำเร็จแล้ว
เลือก "กลับไปสู่การเปิดบัญชี"**

สแกนหน้าเพื่อยืนยันตัวตน



ถอดอุปกรณ์ที่บดบังใบหน้าของคุณออก



กรุณายืนอยู่หน้าพื้นหลังที่เรียบและมีแสงสว่างเพียงพอ



โปรดขยับตำแหน่งใบหน้าให้อยู่ในกรอบ



ข้าพเจ้ายินยอมให้เก็บข้อมูลทางชีวมิติ (Biometric) ภาพถ่ายใบหน้า เพื่อใช้ในการพิสูจน์และยืนยันตัวตน

เริ่มสแกนหน้าเพื่อยืนยันตัวตน

เปลี่ยนวิธีการยืนยันตัวตน



ระบบจะไปที่หน้าจอคำแนะนำสแกนหน้าเพื่อยืนยันตัวตน

เลือก“ข้าพเจ้ายินยอมให้เก็บข้อมูลทางชีวมิติ (Biometric) ภาพถ่ายใบหน้า เพื่อใช้ในการพิสูจน์และยืนยันตัวตน”

จากนั้นกดปุ่ม “เริ่มสแกนหน้าเพื่อยืนยันตัวตน”



ยืนยันใบหน้าสำเร็จ!

ตกลง เพื่อดำเนินการต่อ



**กรณียืนยันใบหน้าสำเร็จจะแสดงหน้าจอ
"ยืนยันใบหน้าสำเร็จ"**

จากนั้นให้เลือก ตกลงเพื่อดำเนินการต่อ

2. การยืนยันตัวตนโดย NDID

- ยืนยันตัวตนโดย NDID ผ่านแอปฯ ของธนาคาร


ระบบ NDID คือ การบริการยืนยันตัวตนรูปแบบดิจิทัล เพื่อให้ผู้ใช้บริการสามารถสมัครใช้บริการกับหน่วยงานภาครัฐ หรือเอกชน เช่น การเปิดบัญชีธนาคาร การเปิดบัญชีหลักทรัพย์ หรือกองทุน ทั้งนี้เป็นการอำนวยความสะดวกสบายให้ผู้ใช้บริการไม่ต้องเดินทาง หากจะต้องทำธุรกรรมในการยืนยันตัวตน โดยสามารถนำบัตรประชาชนไปลงทะเบียนได้ที่สาขาธนาคาร แอปฯธนาคาร หรือตู้ยืนยันตัวตนของธนาคารที่ต้องการลงทะเบียน NDID พร้อมเปิดใช้บริการ Mobile Banking ของธนาคารนั้นๆ จากนั้นจึงจะสามารถเริ่มใช้บริการ NDID กับธุรกรรมออนไลน์ที่รองรับได้

เลือกรูปแบบการยืนยันตัวตน

เลือกรูปแบบการยืนยันตัวตนสำหรับการเปิด
บัญชี

ndid

Digital Identity for All



ยืนยันตัวตนโดย National Digital ID

(NDID) แบบผ่านแอปพลิเคชันของผู้ให้บริการ

บริการพิสูจน์และยืนยันตัวตน เช่น ธนาคาร

เคยสมัคร NDID กับธนาคารหรือผู้ให้บริการ

NDID และมีแอป Mobile Banking หรือแอปของผู้


ให้บริการ

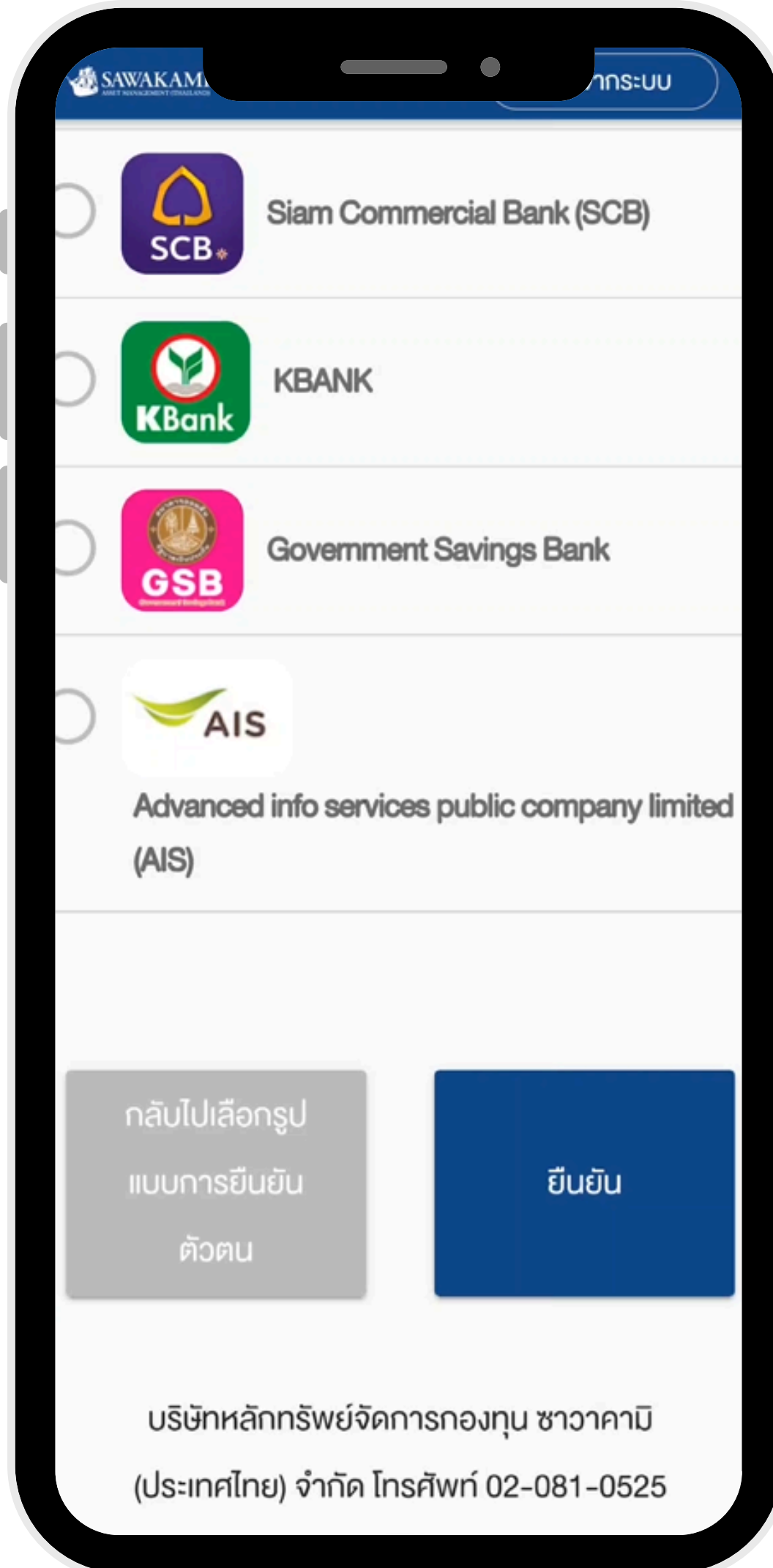
เลือกยืนยันตัวตนโดย NDID



SAWAKAMI
ASSET MANAGEMENT (THAILAND)


เลือกธนาคารผู้ให้บริการยืนยันตัวตน





กด "ยืนยัน"

ขั้นตอนการยืนยันตัวตน



Application ID : 11025093

ท่านกำลังยืนยันตัวตนเพื่อใช้ตามวัตถุประสงค์ของ
SAWAKAMI ASSET MANAGEMENT (THAILAND)
CO., LTD. และประสงค์ให้ส่งข้อมูลจากธนาคาร Mock
Auto 1 (Transaction Ref: 783607417) โปรดดำเนินการ
การยืนยันตัวตนภายใน 1 ชม.

1. กรุณาดำเนินการยืนยันตัวตนผ่าน Mobile

Application หรือ Website ตามขั้นตอนของผู้
พิสูจน์และยืนยันตัวตน (identity provider หรือ
IdP) ที่ท่านเลือก โดยหมายเลขอ้างอิงการทำ
รายการเปิดบัญชีโดยยืนยันตัวตนผ่าน NDID
(NDID Reference no.) ของท่านคือ 783607417

2. เมื่อดำเนินการตามขั้นตอนที่ 1 เรียบร้อยแล้ว กรุณา

กลับเข้าสู่ระบบเปิดบัญชีที่นี้อีกครั้ง เพื่อทำการ

สมัครเปิดบัญชีต่อไป



โปรดเข้าสู่แอปพลิเคชันของธนาคารที่ท่านเลือก
ภายใน 60 นาที เพื่อยืนยันตัวตน

1. กรุณาดำเนินการยืนยันตัวตนผ่าน Mobile Application หรือ Website ตามขั้นตอนของผู้พิสูจน์และยืนยันตัวตน (identity provider หรือ IdP) ที่ท่านเลือก โดยหมายเลขอ้างอิงการทำรายการเปิดบัญชีโดยยืนยันตัวตนผ่าน NDID (NDID Reference no.) ของท่านคือ 783607417
2. เมื่อดำเนินการตามขั้นตอนที่ 1 เรียบร้อยแล้ว กรุณา กลับเข้าสู่ระบบเปิดบัญชีที่นี้อีกครั้ง เพื่อทำการสมัครเปิดบัญชีต่อไป
3. โดยท่านสามารถ Login เข้าสู่ระบบเปิดบัญชีเพื่อ ตรวจสอบสถานะใบสมัครได้

เช็คสถานะล่าสุดของ APPLICATION

หรือ

[ยกเลิก/เปลี่ยนรูปแบบการยืนยันตัวตน](#)




เมื่อยืนยันตัวตนเรียบร้อยแล้ว
กลับมาที่ระบบเปิดบัญชีออนไลน์นี้
กด “เช็คสถานะล่าสุดของ APPLICATION”

ท่านทำการยืนยันตัวตนผ่าน NDID สำเร็จแล้ว

Application ID : 11025093

NDID Ref. Code : 783607417

กรุณาทำการสมัครเปิดบัญชีในขั้นตอน
ต่อไป




ดำเนินการ
ต่อ



เมื่อยืนยันตัวตนผ่าน NDID สำเร็จ
จากนั้น กด "ดำเนินการต่อ"

ตรวจสอบคุณสมบัติก่อนเปิดบัญชี

ความเป็น/ไม่เป็นบุคคลอเมริกัน

- ท่านยืนยันว่าไม่ได้เป็นพลเมืองอเมริกัน
ไม่ได้อาศัยอยู่ในสหรัฐอเมริกา และไม่ได้
ถือบัตรประจำตัวผู้มีถิ่นที่อยู่ถาวรอย่าง
ถูกต้องตามกฎหมายในสหรัฐอเมริกา
(เช่น กรีนการ์ด) 

บันทึกและไปต่อ

บริษัทหลักทรัพย์จัดการกองทุน ซาวาคามิ
(ประเทศไทย) จำกัด โทรศัพท์ 02-081-0525



ระบุมติเป็นสถานะบุคคลอเมริกัน (FATCA) กต “บันทึกและไปต่อ”

กองทุนนี้ไม่รับเปิดบัญชี และ/หรือการทำธุรกรรมการซื้อขายหน่วยลงทุนสำหรับผู้ลงทุนที่เป็นบุคคลอเมริกัน (US Person) และ/หรือพลเมืองสหรัฐอเมริกา (US Citizen)

SAWAKAMI ASSET MANAGEMENT (THAILAND) | ระบบ

CRS

การแจ้งสถานะความเป็นผู้มีถิ่นที่อยู่ทางภาษีในแต่ละประเทศนอกจากสหรัฐอเมริกา

สัญชาติ (สามารถเพิ่มได้สูงสุด 4 สัญชาติ)

Thai ✕

[+ เพิ่ม/แก้ไขสัญชาติ](#)

เมืองที่เกิด (City of Birth)(ภาษาอังกฤษเท่านั้น) *

Bangkok

ประเทศที่เกิด (Country of Birth) *

Thailand

ท่านเป็นผู้ที่มีถิ่นที่อยู่ทางภาษีในประเทศอื่นๆ นอกจากสหรัฐอเมริกา *

โปรดตอบ “ใช่” หากท่านเป็นพลเมืองไทย และมีสัญชาติไทย

แจ้งสถานะความเป็นผู้มีถิ่นที่อยู่ทางภาษีในแต่ละประเทศนอกจากสหรัฐอเมริกา (CRS) จากนั้นกด “บันทึกและไปต่อ”

กองทุนนี้ไม่รับเปิดบัญชี และ/หรือการทำธุรกรรมการซื้อขายหน่วยลงทุนสำหรับผู้ลงทุนที่เป็นบุคคลอเมริกัน (US Person) และ/หรือพลเมืองสหรัฐอเมริกา (US Citizen)

SAWAKAMI ASSET MANAGEMENT (THAILAND) ระบบ

CRS

เพิ่มข้อมูลประจำตัวผู้เสียภาษีในประเทศนั้น
Tax residence in countries other than the U.S.
and specify your country of tax residence

ประเทศถิ่นที่อยู่ทางภาษี *

Thailand

มีหมายเลขประจำตัวผู้เสียภาษี *

มี ไม่มี

หมายเลขประจำตัวผู้เสียภาษี TIN

1309913659936

+เพิ่มข้อมูลประจำตัวผู้เสียภาษี

กลับ บันทึกและไปต่อ

เพิ่มข้อมูลประจำตัวผู้เสียภาษีในประเทศนั้น จากนั้นกด “บันทึกและไปต่อ”

กองทุนนี้ไม่รับเปิดบัญชี และ/หรือการทำธุรกรรมการซื้อขายหน่วยลงทุนสำหรับผู้ลงทุนที่เป็นบุคคลอเมริกัน (US Person) และ/หรือพลเมืองสหรัฐอเมริกา (US Citizen)



กรอกข้อมูลให้ครบทั้ง 9 หน้า

1. หน้ากรอกข้อมูลส่วนตัว
2. หน้ากรอกช่องทางการติดต่อ
3. หน้ากรอกข้อมูลการทางการเงิน
4. หน้ากรอกข้อมูลอื่นๆ
5. หน้ากรอกข้อมูลแสดงตน
6. หน้าบริการมาตรฐาน
7. หน้าแบบประเมินความเสี่ยง
8. หน้าผลลัพธ์แบบประเมินความเสี่ยง
9. หน้าแบบประเมินความรู้ความสามารถในการลงทุน

เตรียมเอกสารประกอบ ดังนี้



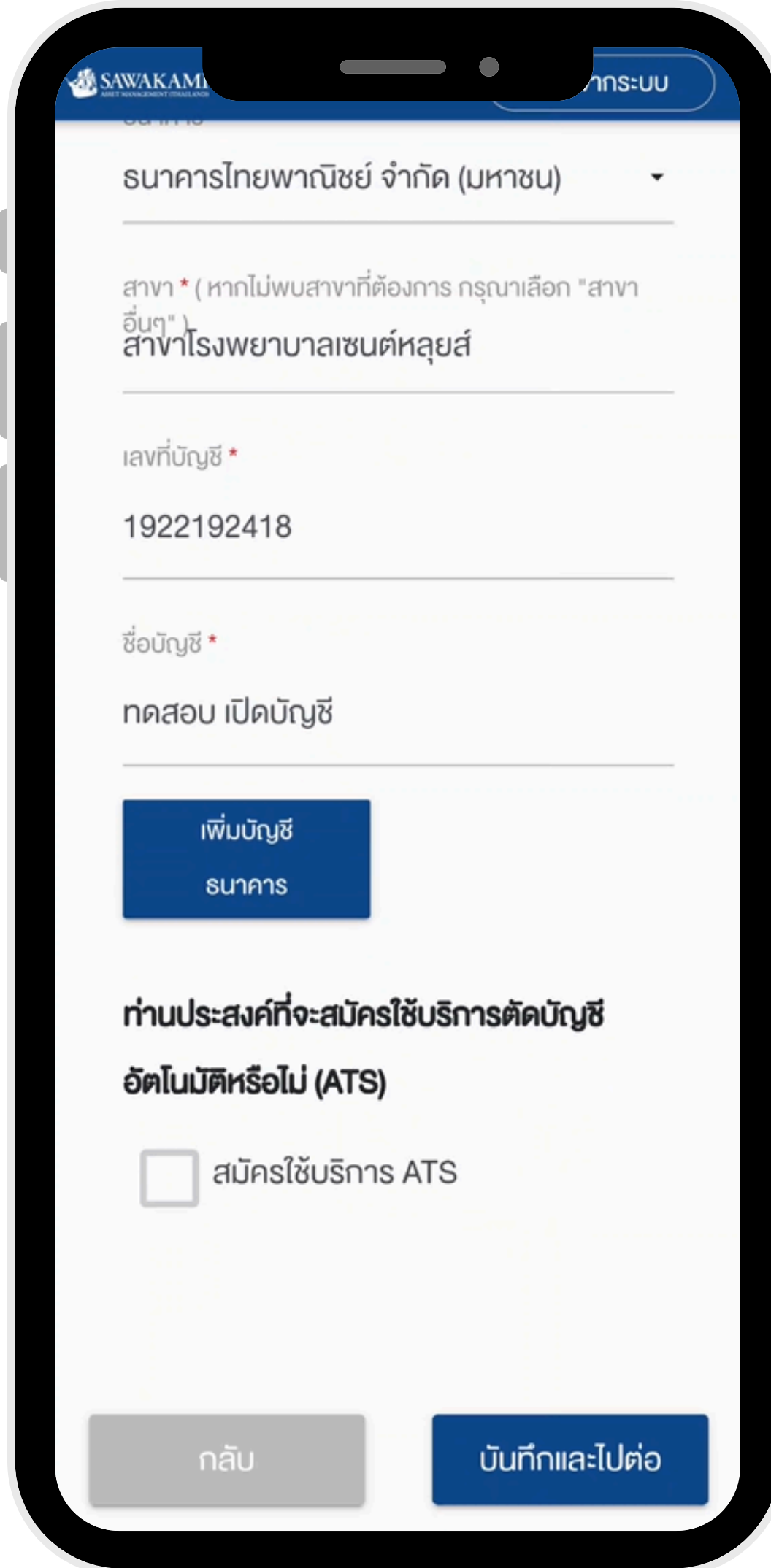
บัตรประชาชน



สมุดบัญชีธนาคาร



ลายเซ็นลงนาม



SAWAKAMI ASSET MANAGEMENT (THAILAND) ทรูบ

ธนาคารไทยพาณิชย์ จำกัด (มหาชน)

สาขา * (หากไม่พบสาขาที่ต้องการ กรุณาเลือก "สาขาอื่น ๆ")
สาขาโรงพยาบาลเซนต์หลุยส์

เลขที่บัญชี *

1922192418

ชื่อบัญชี *

ทดสอบ เปิดบัญชี

เพิ่มบัญชีธนาคาร

ท่านประสงค์ที่จะสมัครใช้บริการตัดบัญชีอัตโนมัติหรือไม่ (ATS)

สมัครใช้บริการ ATS

กลับ บันทึกและไปต่อ

หากต้องการสมัครบริการตัดบัญชีอัตโนมัติ (ATS)
เลือก "สมัครใช้บริการ ATS"
*รองรับเฉพาะธนาคารไทยพาณิชย์เท่านั้น

*ลูกค้าสามารถศึกษาขั้นตอนการสมัครหักบัญชีเงินฝาก (Direct Debit) ธนาคารไทยพาณิชย์ (SCB) ในหน้าเว็บไซต์บลจ. ในหน้าคู่มือบริการนักลงทุน

ข้อกำหนดและเงื่อนไข

โปรดอ่านและยอมรับข้อกำหนดและเงื่อนไข ต่อไปนี้

(กรุณาเลื่อนอ่านจนถึงท้ายเอกสาร)

- ข้อกำหนดและเงื่อนไขของการเปิดบัญชี ↓
- กองทุนรวม
- คำเตือนแบบประเมินความเสี่ยง ↓
- ข้อตกลงสำหรับแบบแจ้งสถานะการเป็น ↓
- บุคคลอเมริกัน/ไม่เป็นบุคคลอเมริกัน
- แบบคำขอเปิดบัญชีกองทุนรวมผ่าน ↓
- บริการ FundConnex กับบริษัทหลัก
- ทรัพย์สินจัดการกองทุน (บลจ.)

1 - + ☰

ข้อกำหนดและเงื่อนไขการเปิดบัญชีกองทุน

ข้อกำหนดและเงื่อนไขนี้เป็นส่วนหนึ่งของเอกสารเปิดบัญชีกองทุนรวมผ่านบริการ FundConnex (บริษัทหลักทรัพย์จัดการกองทุน ซาวากามิ (ประเทศไทย) จำกัด (บริษัทจัดการ) โดยผู้เปิดบัญชีกองทุนรวม (ผู้ลงทุน) ได้อ่านและยอมรับเงื่อนไขของเอกสารข้อกำหนดและเงื่อนไข ดังต่อไปนี้

1. ผู้ลงทุนตกลงให้บริษัทจัดการใช้เงินต้นของผู้ลงทุนและเอกสารประกอบการเปิดบัญชีกองทุนรวมที่ผู้ลงทุนได้แนบมาไว้เป็นหลักฐานในการเปิดบัญชีกองทุนรวมสำหรับบริษัทจัดการภายใต้ผู้ลงทุนประสงค์จะเปิดบัญชีกองทุนรวม และในกรณีที่เป็นบริษัทจัดการที่สำนักงานของเอกสารข้างต้น (สำนักงานกลาง) ดำเนินการเปิดบัญชีกองทุนรวมหรือดำเนินการที่สำนักงานที่จัดเป็นในรูปแบบของนิติบุคคลอื่นใด) ผู้ลงทุนตกลงให้สำนักงานกลางดังกล่าวมีอำนาจในการดูแล และใช้ทุกสิ่งในบัญชีกองทุนได้เสมือนกับเงินต้นของผู้ลงทุน
2. ผู้ลงทุนยอมรับและยืนยันว่าข้อมูลที่มีไว้ในคำขอเปิดบัญชีกองทุนรวม เอกสารประกอบการเปิดบัญชีกองทุนรวม แบบสอบถามเพื่อกำหนดความเสี่ยงของผู้ลงทุน และทรัพย์สินที่เสนอสถานะเป็นหลักทรัพย์จัดการ เป็นข้อมูลถูกต้อง ครบถ้วนตามความเป็นจริง และเป็นปัจจุบัน และหากข้อมูลดังกล่าวมีการเปลี่ยนแปลงเกินขนาด ผู้ลงทุนตกลงที่จะมีผลตามลักษณะที่แจ้งในรูปแบบซึ่งได้ยื่นให้บริษัทจัดการของบริษัทหลักทรัพย์จัดการโดยไม่มีข้อจำกัด และในกรณีที่ภายหลังบริษัทจัดการมีคำสั่งให้ผู้ลงทุนดำเนินการที่ระบุไว้ในข้อ 1.0 เพื่อแจ้งยืนยัน หรือปรับปรุงข้อมูลข้างต้นไปยังผู้ลงทุน หากผู้ลงทุนไม่แจ้งการเปลี่ยนแปลงหรือตอบกลับตามวิธีการและภายในระยะเวลาที่บริษัทจัดการกำหนด ผู้ลงทุนตกลงให้บริษัทจัดการมีคำสั่งให้ผู้ลงทุนดำเนินการที่ระบุไว้เป็นข้อบังคับของบริษัทจัดการ



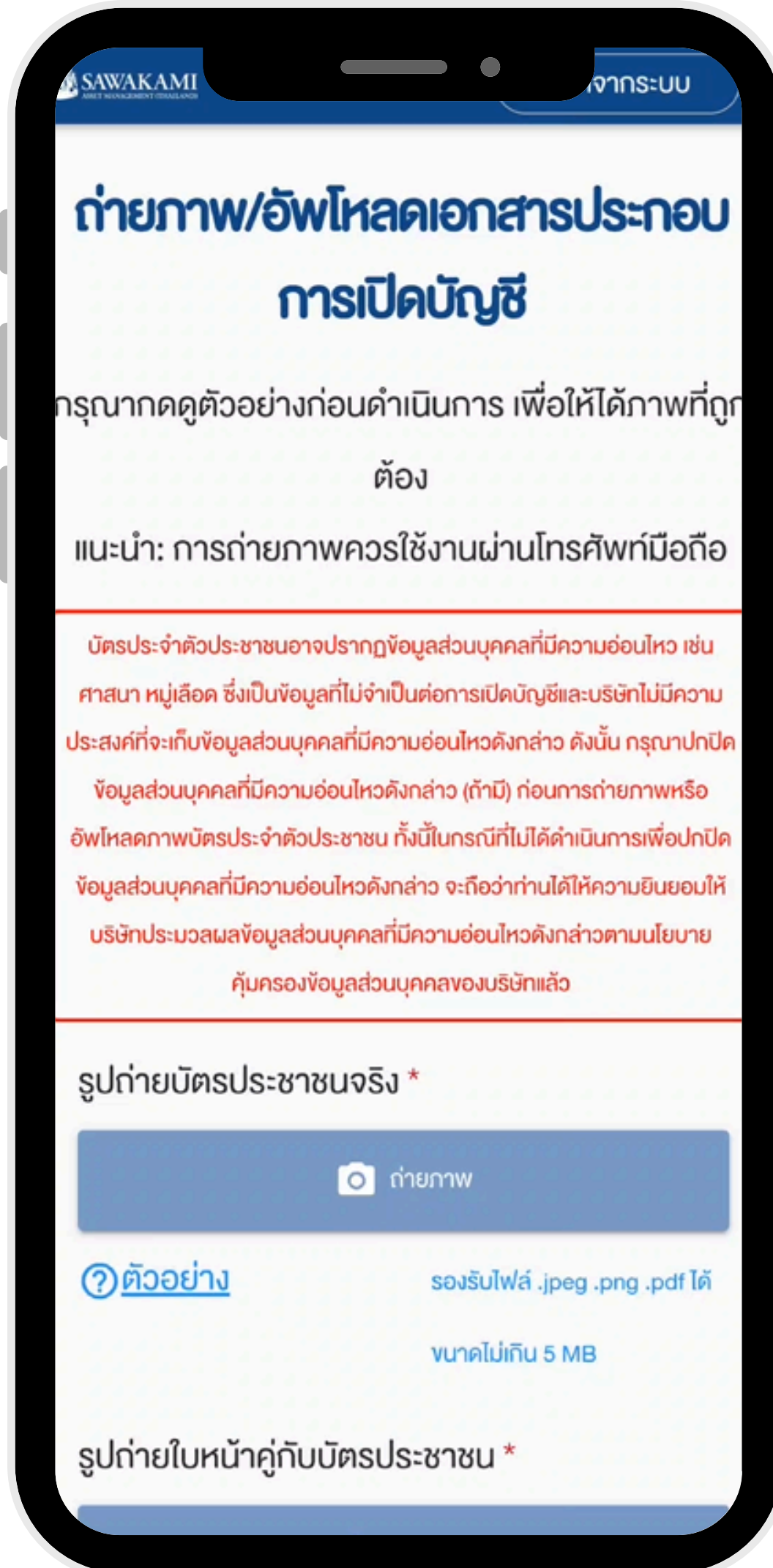
ท่านสามารถกดดาวน์โหลด เพื่อสอบถาม
ข้อกำหนดเงื่อนไข และข้อมูลการเปิดบัญชี
อิเล็กทรอนิกส์ ที่ได้กรอกไว้แล้ว

อ่านและรับทราบ ข้อกำหนดเงื่อนไข กฎระเบียบ การใช้บริการ กด “บันทึกและไปต่อ”

- ข้าพเจ้าได้อ่านและตกลงยินยอมผูกพันตามข้อกำหนดและเงื่อนไขการใช้บริการตามที่ระบุไว้ข้างต้น
- ข้าพเจ้ารับรองและยืนยันว่า ข้อมูลและรายละเอียดต่างๆ ที่ข้าพเจ้าได้ให้ไว้ข้างต้นเป็นข้อมูลของข้าพเจ้า และเป็นข้อมูลที่ถูกต้องครบถ้วนตามความเป็นจริงทุกประการ
- ข้าพเจ้ามีความเข้าใจ รับทราบ และตกลงปฏิบัติตามสัญญาเงื่อนไขและข้อกำหนด กฎหมาย กฎระเบียบที่เกี่ยวข้อง ตลอดจนประกาศหรือข้อบังคับของคณะกรรมการ ...**เพิ่มเติม**

กลับ

บันทึกและไปต่อ



วิธีการถ่ายภาพเอกสารประกอบการเปิดบัญชี
กด “ถ่ายภาพ” หลังจากนั้นกด “ยืนยัน”

ตัวอย่างรูปถ่ายใบหน้าคู่กับบัตร

ประชาชน

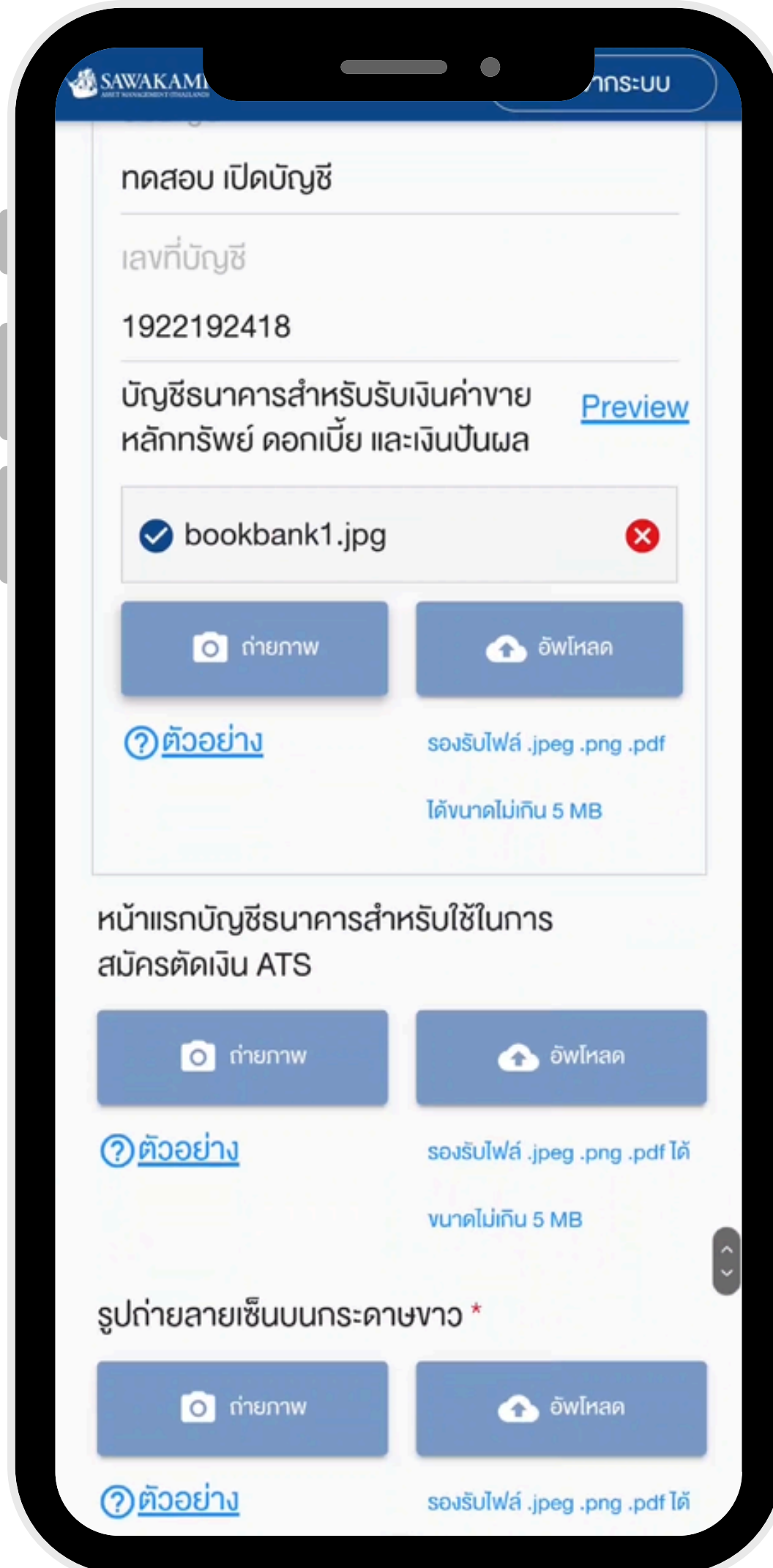


- ถ่ายรูปหน้าตรงคู่กับบัตรประชาชน
- ถ่ายรูปบัตรให้คมชัดและเห็นรายละเอียดทั้งหมดครบถ้วนชัดเจน
- ความละเอียดของภาพต้องไม่น้อยกว่า 1280x720 หรือ 1080x1080

📷 ถ่ายภาพ

ตัวอย่างรูปถ่ายบัตรประชาชนกับใบหน้า Selfie

กรอกข้อมูลบัญชีธนาคาร
สำหรับรับเงินค่าขายคืนหน่วยลงทุน
และ "ถ่ายภาพ" หรือ
"อัปโหลด" หน้าสมุดบัญชีธนาคาร



SAWAKAMI ASSET MANAGEMENT (THAILAND) ทร:บบ

ทดสอบ เปิดบัญชี

เลขที่บัญชี

1922192418

บัญชีธนาคารสำหรับรับเงินค่าขาย
หลักทรัพย์ ดอกเบี้ย และเงินปันผล [Preview](#)

✓ bookbank1.jpg ✕

📷 ถ่ายภาพ 📁 อัปโหลด

🔗 ตัวอย่าง รองรับไฟล์ .jpeg .png .pdf
ได้ขนาดไม่เกิน 5 MB

หน้าแรกบัญชีธนาคารสำหรับใช้ในการ
สมัครตัดเงิน ATS

📷 ถ่ายภาพ 📁 อัปโหลด

🔗 ตัวอย่าง รองรับไฟล์ .jpeg .png .pdf ได้
ขนาดไม่เกิน 5 MB

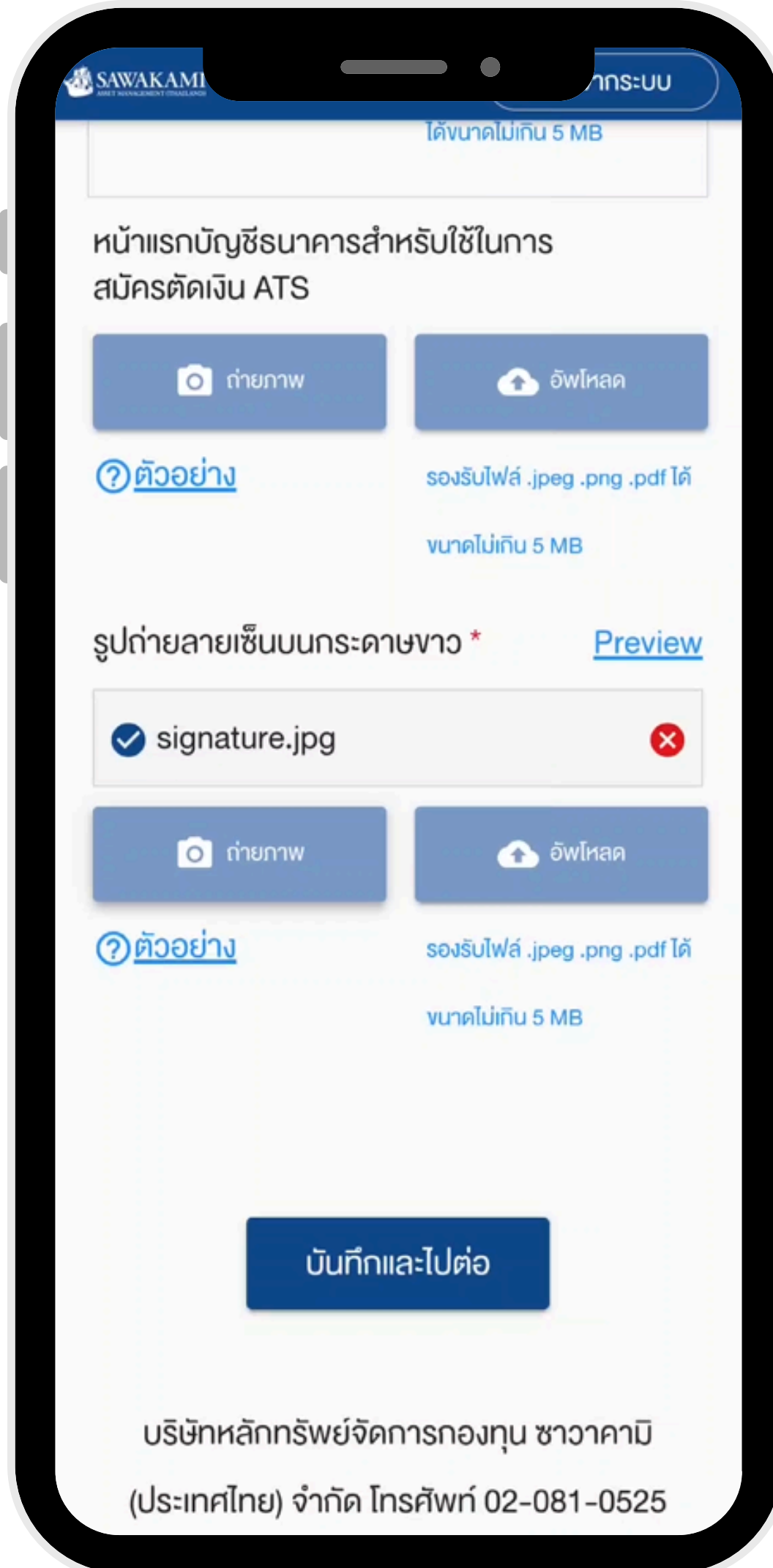
รูปถ่ายลายเซ็นบนกระดาษขาว *

📷 ถ่ายภาพ 📁 อัปโหลด

🔗 ตัวอย่าง รองรับไฟล์ .jpeg .png .pdf ได้

ตัวอย่างภาพหน้าแรกสมุดบัญชีธนาคาร





“อัปโหลด” รูปถ่ายลายเซ็นบนกระดาษขาว
จากนั้นกด “บันทึกและไปต่อ”



ตัวอย่างรูปถ่ายลายเซ็นบนกระดาษขาว



**ยืนยันการขอเปิดบัญชีโดยใช้อีเมล
จากนั้น “กดส่งรหัสยืนยันอีเมล”**


**รหัสจะถูกส่งไปที่อีเมล นำรหัสยืนยันอีเมลที่ได้รับมากรอก
จากนั้นกด “ยืนยันอีเมล”**

ข้อมูลขอเปิดบัญชีถูกส่งไป เรียบร้อยแล้ว

Application ID : 11025093

NDID Ref. Code : 783607417

อยู่ในขั้นตอนการพิจารณาอนุมัติหากมี
การเปลี่ยนสถานะจะมีการแจ้ง SMS ให้
ทราบ ท่านสามารถใช้ "รหัสยืนยันตัวตน
(Password)" เพื่อ Login เข้ามาตรวจ
สอบสถานะใบสมัคร



เมื่อกรอกข้อมูลและดำเนินการตามขั้นตอนเปิด บัญชีครบถ้วน

➔ ระบบจะแสดงหน้า "ข้อมูลขอเปิดบัญชีถูกส่งไปเรียบร้อยแล้ว"
และเจ้าหน้าที่บลจ.จะติดต่อภายใน 1-3 วันทำการ

**หากการเปิดบัญชีสำเร็จแล้ว
ท่านจะได้รับอีเมลแจ้งการเปิดบัญชีกองทุนสำเร็จ**



**บัญชีกองทุนของท่าน
เปิดสำเร็จแล้ว**

ยินดีต้อนรับสู่กองทุนรวมผสมชวาคามิ
ขอขอบคุณที่ร่วมเดินทางไปกับเรา

ขอขอบพระคุณ

หากมีข้อสงสัยติดต่อ

Customer Service 02-081-0525

E-mail: customerinfo@sawakami.co.th



Line Official : @sawakamith

